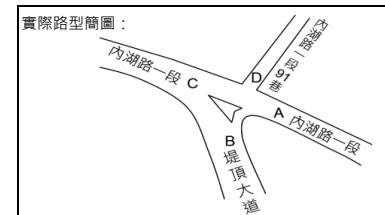


路口轉向交通量統計表

站 號： NI028
 站 名： 堤頂大道~內湖路
 方 向： A B C D
 車道數： 3 4 4 1

日期： 103/05/28(Wed)
 天候： 晴

管制： 1.A方向禁左
 2.B方向7-9、17-19禁止大貨車進入
 3.C方向7-9、17-19禁止大貨車右轉
 4.B方向全日禁行聯結車
 5.B方向劃分島右側表堤頂大道右側車道之交通量



方 向	時 間	左 轉					機車 二段 (輛)	直 進					右 轉					合 計					PHF		
		大型車 (輛)	小型車 (輛)	機車 (輛)	PCU	轉向比		大型車 (輛)	小型車 (輛)	機車 (輛)	PCU	轉向比	大型車 (輛)	小型車 (輛)	機車 (輛)	PCU	轉向比	大型車 (輛)	車種 比例	小型車 (輛)	車種 比例	機車 (輛)		車種 比例	PCU
A	07:00-08:00						1	72	503	620	893	97%	1	21	5	28	3%	73	6%	524	43%	625	51%	921	
	08:00-09:00						3	96	557	725	1034	95%	1	38	22	55	5%	97	7%	595	41%	747	52%	1089	
	17:00-18:00						3	75	431	801	902	97%	0	20	13	28	3%	75	6%	451	34%	814	60%	930	
	18:00-19:00						0	92	930	1327	1653	97%	0	38	23	53	3%	92	4%	968	40%	1350	56%	1706	
B	07:00-08:00	3	389	159	491	77%	0	0	45	197	128	20%	0	18	3	21	3%	3	0%	452	56%	359	44%	640	
	08:00-09:00	6	386	129	480	57%	0	0	91	381	251	30%	0	92	10	105	13%	6	1%	569	52%	520	47%	836	
	17:00-18:00	4	720	466	988	79%	0	0	90	260	199	16%	10	37	2	68	5%	14	1%	847	53%	728	46%	1255	
	18:00-19:00	8	851	599	1198	82%	0	0	53	337	195	13%	11	43	4	78	5%	19	1%	947	50%	940	49%	1471	
C	07:00-08:00	0	77	0	81	3%	242	65	744	1297	1406	59%	19	663	243	901	38%	84	3%	1484	48%	1540	49%	2388	
	08:00-09:00	1	137	0	146	4%	417	80	1271	2493	2462	65%	13	773	523	1158	31%	94	2%	2181	41%	3016	57%	3766	
	17:00-18:00	0	77	0	81	4%	163	65	662	1276	1315	58%	8	680	152	840	38%	73	3%	1419	49%	1428	48%	2236	
	18:00-19:00	0	85	0	89	4%	207	97	851	1123	1497	68%	8	504	85	613	28%	105	4%	1440	52%	1208	44%	2199	
D	07:00-08:00	0	15	12	22	26%	0						0	33	63	64	74%	0	0%	48	39%	75	61%	86	
	08:00-09:00	0	28	32	45	27%	0						0	74	91	121	73%	0	0%	102	45%	123	55%	166	
	17:00-18:00	0	29	16	38	30%	0						0	50	78	89	70%	0	0%	79	46%	94	54%	127	
	18:00-19:00	0	32	29	48	31%	0						0	68	76	108	69%	0	0%	100	49%	105	51%	156	
合計	07:00-08:00	3	481	171	594	15%	243	137	1292	2114	2427	60%	20	735	314	1014	25%	160	3%	2508	48%	2599	49%	4035	
	08:00-09:00	7	551	161	671	11%	420	176	1919	3599	3747	64%	14	977	646	1439	25%	197	2%	3447	43%	4406	55%	5857	
	17:00-18:00	4	826	482	1107	24%	166	140	1183	2337	2416	53%	18	787	245	1025	23%	162	3%	2796	46%	3064	51%	4548	
	18:00-19:00	8	968	628	1335	24%	207	189	1834	2787	3345	61%	19	653	188	852	15%	216	3%	3455	47%	3603	50%	5532	
A	08:00-09:00						3	96	557	725	1034	95%	1	38	22	55	5%	97	7%	595	41%	747	52%	1089	0.95
B		6	386	129	480	57%	0	0	91	381	251	30%	0	92	10	105	13%	6	1%	569	52%	520	47%	836	0.89
C		1	137	0	146	4%	417	80	1271	2493	2462	65%	13	773	523	1158	31%	94	2%	2181	41%	3016	57%	3766	0.95
D		0	28	32	45	27%	0						0	74	91	121	73%	0	0%	102	45%	123	55%	166	0.86
A	17:45-18:45						0	84	846	1287	1538	97%	0	38	19	51	3%	84	4%	884	39%	1306	57%	1589	0.87
B		8	852	605	1201	80%	0	0	77	337	219	15%	10	41	0	71	5%	18	1%	970	50%	942	49%	1491	0.95
C		0	85	0	89	4%	222	97	852	1167	1517	66%	7	576	112	703	30%	104	4%	1513	52%	1279	44%	2309	0.92
D		0	35	29	51	33%	0						0	64	79	105	67%	0	0%	99	48%	108	52%	156	0.63

路口轉向交通量統計表(劃分島部份)

站 號： NI028

站 名： 堤頂大道~內湖路

方 向： A B C D

劃分島右側車道： 2

劃分島左側車道：

日期： 103/05/28(Wed)

天候： 晴

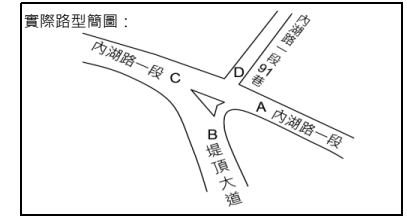
管制： 1.A方向禁左

2.B方向7-9、17-19禁止大貨車進入

3.C方向7-9、17-19禁止大貨車右轉

4.B方向全日禁行聯結車

5.B方向劃分島右側表堤頂大道右側車道之交通量



方 向	時 間	左 轉						直 進					右 轉					合 計						
		大型車 (輛)	小型車 (輛)	機車 (輛)	PCU	轉向比	機車 二段 (輛)	大型車 (輛)	小型車 (輛)	機車 (輛)	PCU	轉向比	大型車 (輛)	小型車 (輛)	機車 (輛)	PCU	轉向比	大型車 (輛)	車種 比例	小型車 (輛)	車種 比例	機車 (輛)	車種 比例	PCU
B (右側)	07:00-08:00	0	71	159	151	50%	0	0	45	197	128	43%	0	18	3	21	7%	0	0%	134	27%	359	73%	300
	08:00-09:00	0	72	129	138	28%	0	0	91	381	251	51%	0	92	10	105	21%	0	0%	255	33%	520	67%	494
	17:00-18:00	0	170	466	402	60%	0	0	90	260	199	30%	10	37	2	68	10%	10	1%	297	29%	728	70%	669
	18:00-19:00	0	321	599	625	69%	0	0	53	337	195	22%	11	43	4	78	9%	11	1%	417	30%	940	69%	898
合計	07:00-08:00	0	71	159	151	50%	0	0	45	197	128	43%	0	18	3	21	7%	0	0%	134	27%	359	73%	300
	08:00-09:00	0	72	129	138	28%	0	0	91	381	251	51%	0	92	10	105	21%	0	0%	255	33%	520	67%	494
	17:00-18:00	0	170	466	402	60%	0	0	90	260	199	30%	10	37	2	68	10%	10	1%	297	29%	728	70%	669
	18:00-19:00	0	321	599	625	69%	0	0	53	337	195	22%	11	43	4	78	9%	11	1%	417	30%	940	69%	898
B (右側)	08:00-09:00	0	72	129	138	28%	0	0	91	381	251	51%	0	92	10	105	21%	0	0%	255	33%	520	67%	494
B (右側)	17:45-18:45	0	300	605	605	68%	0	0	77	337	219	24%	10	41	0	71	8%	10	1%	418	31%	942	68%	895

站號：NI028

單位：PCU/HR

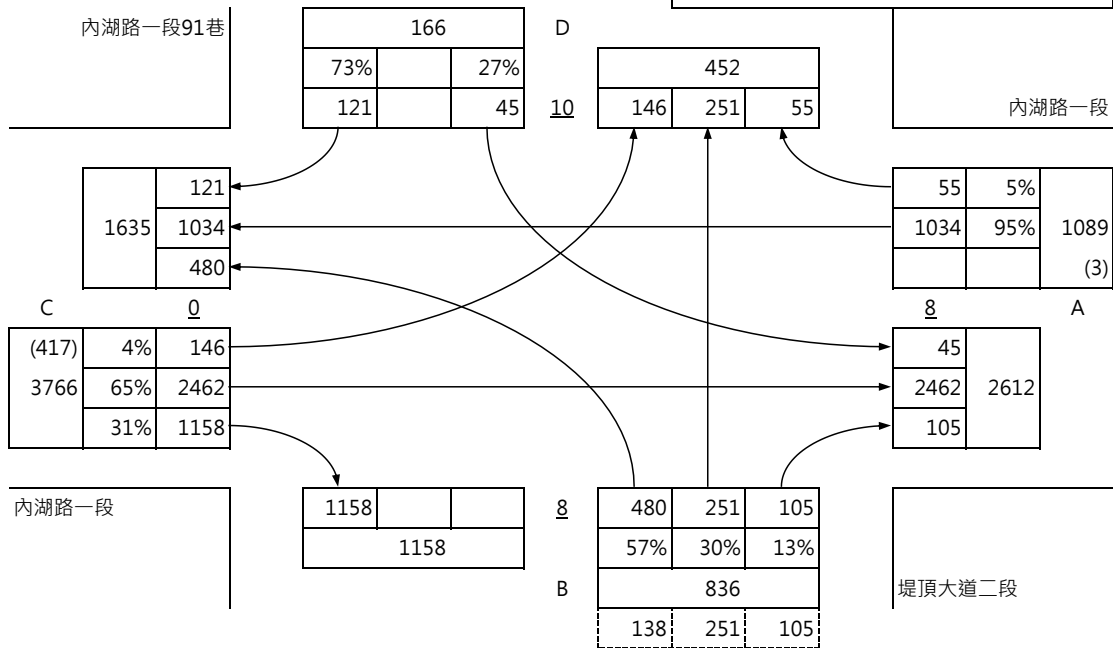
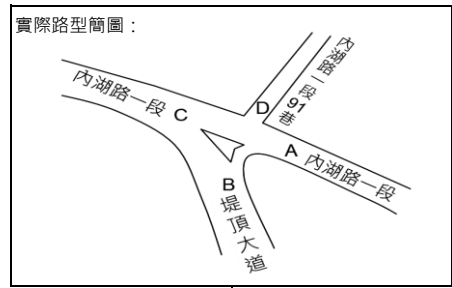
	週期	分相數
晨峰	200	3
昏峰	200	3

站名：堤頂大道~內湖路

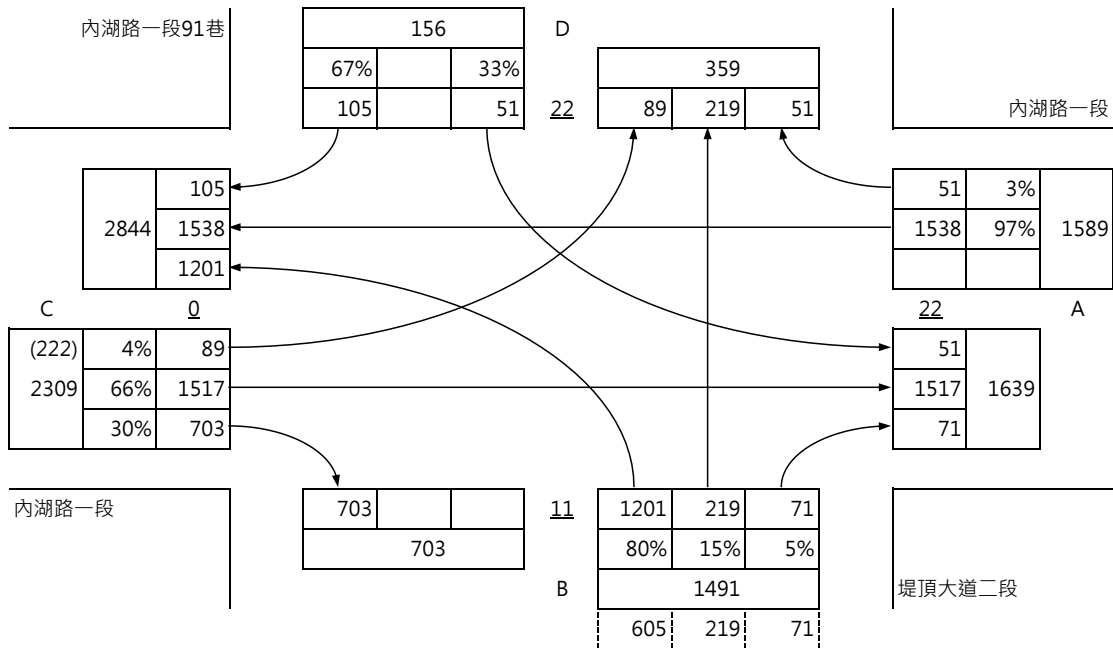
天候：晴

日期：103/05/28(Wed)

上午尖峰：08:00-09:00



下午尖峰：17:45-18:45



方向：	A	B	C	D
總車道數：	3	4	4	1
劃分島車道：		2		

- 管制：
- 1.A方向禁左
 - 2.B方向7-9、17-19禁止大貨車進入
 - 3.C方向7-9、17-19禁止大貨車右轉
 - 4.B方向全日禁行聯結車
 - 5.B方向劃分島右側表堤頂大道右側車道之交通量

註：1.()為機車二段式左轉車輛數
2.底線字表自行車通過車輛數

尖峰小時路口交通量轉向圖